

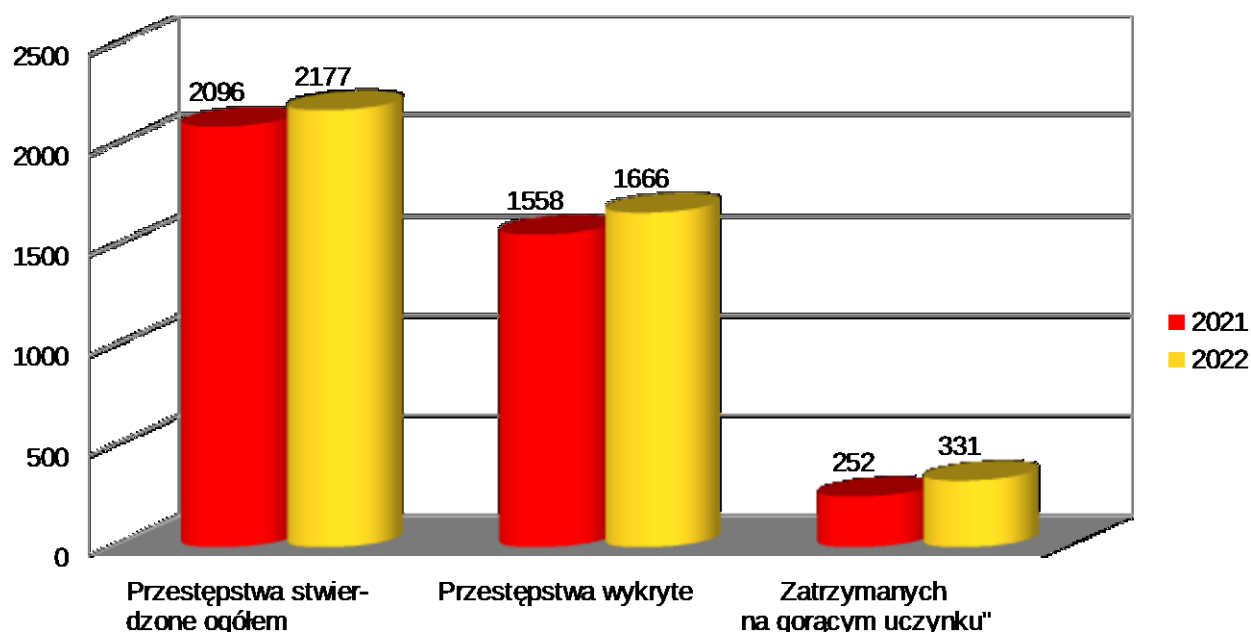
**KOMENDA POWIATOWA POLICJI W RACIBORZU
47 – 400 RACIBÓRZ, UL. BOSACKA 42**

**INFORMACJA O STANIE BEZPIECZEŃSTWA NA TERENIE DZIAŁANIA
KOMENDY POWIATOWEJ POLICJI
W RACIBORZU W 2022 r.**

I. PION KRYMINALNY

I.1. W **2022** roku Komenda Powiatowa Policji w Raciborzu stwierdziła ogółem **2177** przestępstw, z czego wykryto **1666** (procent wykrycia **76,2**). Na gorącym uczynku zatrzymano **331** sprawców (wobec **12** Sąd zastosował środek zapobiegania czy w postaci tymczasowego aresztowania).

Natomiast w **2021** roku Komenda Powiatowa Policji w Raciborzu odnotowała ogółem **2096** przestępstw, z czego wykryto **1558** (procent wykrycia **74,2**). Na gorącym uczynku zatrzymano **252** sprawców (wobec **6** Sąd zastosował środek zapobiegania czy w



postaci tymczasowego aresztowania).

I.2. W roku **2022** Raciborska jednostka wypracowała wskaźnik wykrycia przestępstw kryminalnych na poziomie – **76,2 %** co należy uznać za bardzo dobry wynik.

I.3. Wybrane kategorie przestępstw: **Przestępczość narkotykowa w roku 2022.** Komenda Powiatowa Policji w Raciborzu z w/w kategorii odnotowała **112** przestępstwa z czego wykryto **102**. Na gorącym uczynku zatrzymano **48** sprawców.

Wynik taki w ww. kategorii plasuje raciborską komendę na drugim miejscu w województwie śląskim pod względem wykrywalności. .

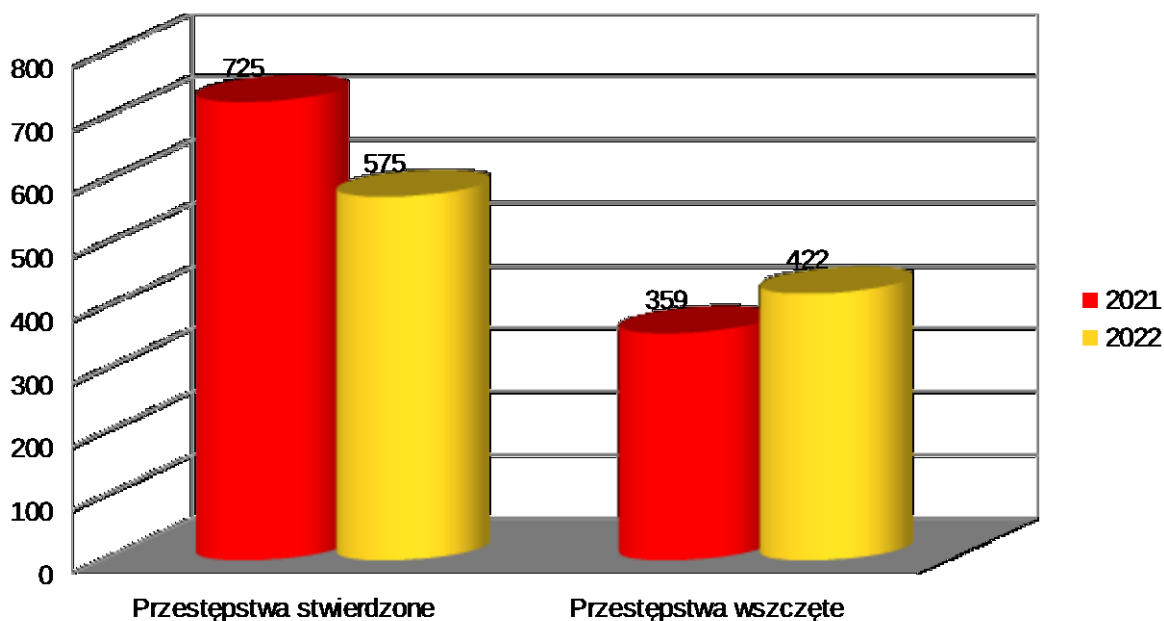
I.4. Wybrane kategorie przestępstw: **7 kategorii (najcięższe przestępstwa) 2022.**

Komenda Powiatowa Policji w Raciborzu z w/w kategorii odnotowała **695** przestępstwa z czego wykryto **499**. Na gorącym uczynku zatrzymano **37** sprawców.

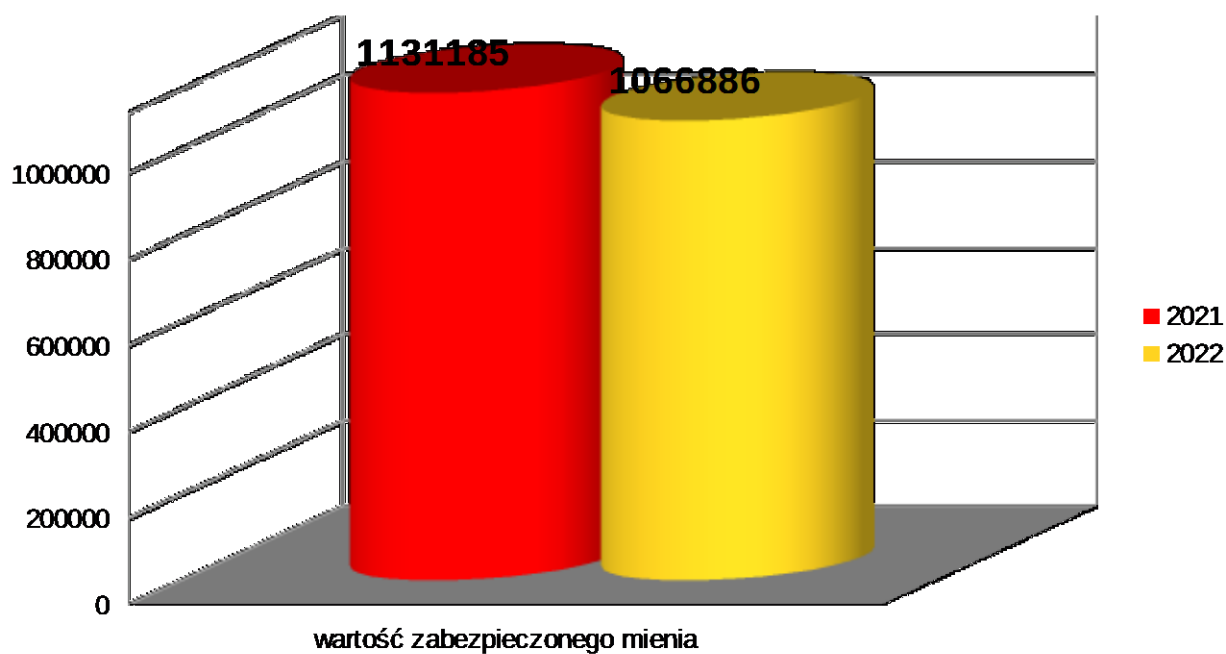
Wynik taki pozwala szczerzyć się raciborskiej komendzie pierwszym miejscem w województwie śląskim pod względem wykrywalności.

II. WYDZIAŁ DO WALKI Z PRZESTĘPCZOŚCIĄ GOSPODARCZĄ

II.1 Funkcjonariusze zwalczający przestępczość gospodarczą stwierdzili w **2022** roku **575** przestępstwa. Ponadto zatrzymano **13** sprawców przestępstwa gorącym uczynku. W roku ubiegłym wykryto **355** przestępstw, co daje **61,4 %** wykrycia przestępstw gospodarczych.



II. 2. Jednym z celów walki ze sprawcami przestępstw gospodarczych jest pozbawienie ich korzyści płynących z tego typu procederu.



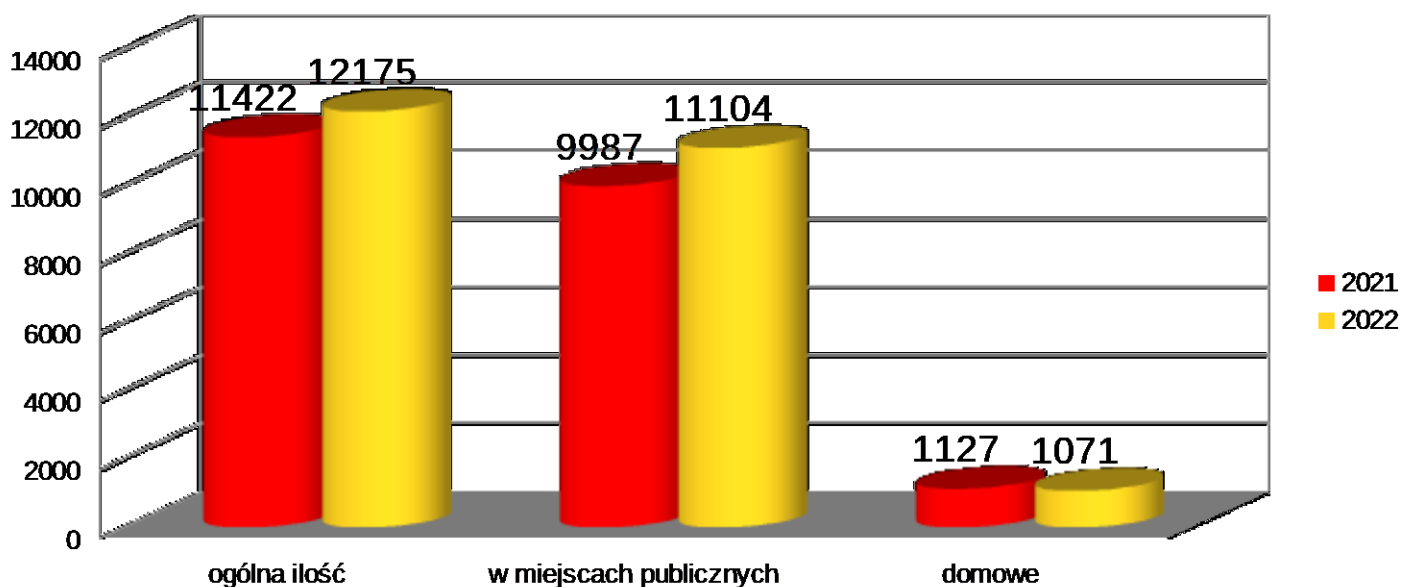
Komenda Powiatowa Policji w Raciborzu w 2022 roku zabezpieczyła mienie o łącznej wartości 1 066 886 zł, zarówno w postaci środków pieniężnych jak i nieruchomości. Natomiast w roku 2021 było to 1 131 185,00

III. SŁUŻBA PREWENCJI

III.1 INTERWENCJE

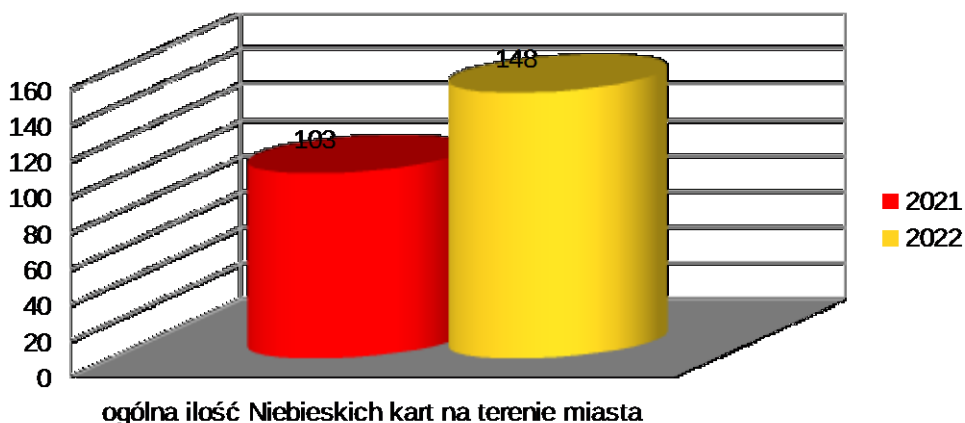
W roku **2022**, funkcjonariusze Komendy Powiatowej Policji w Raciborzu, przeprowadzili łącznie **12175** interwencji na terenie powiatu raciborskiego z czego **11104** w miejscach publicznych oraz **1071** interwencji domowych.

Podjęmowane interwencje związane były głównie z zaistniałymi przestępstwami i wykroczeniami przeciwko życiu, zdrowiu i mieniu oraz innymi zdarzeniami mającymi na celu przywrócenie ładu i porządku publicznego.



III. 2. PRZEMOC W RODZINIE

W roku **2022** na terenie miasta Racibórz stwierdzono łącznie **148** przypadków przemocy w rodzinie. Przypadki przemocy zostały stwierdzone w wyniku przeprowadzanych interwencji domowych przez funkcjonariuszy policji oraz zgłaszanych przez instytucje pomocowe lub przez samych pokrzywdzonych. Przypomnieć należy, iż „gospodarzem” Niebieskich Kart jest Miejski Ośrodek Pomocy Społecznej.

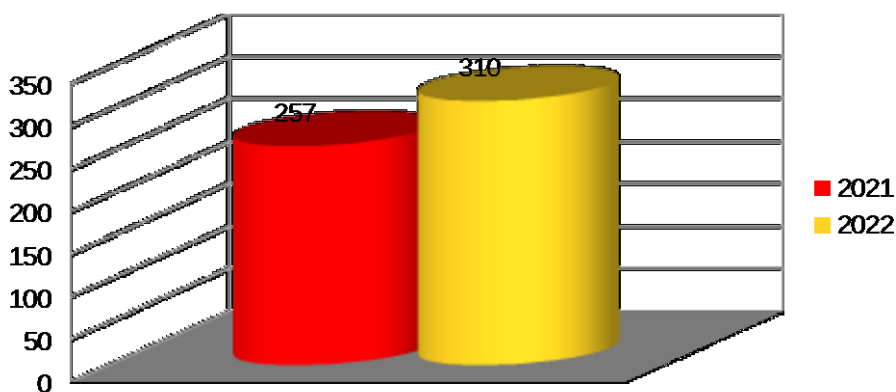


III. 3. ZATRZYMANIA SPRAWCÓW NA GORĄCYM UCZYNKU

W związku z realizacją zadań związanych z ujawnianiem i zapobieganiem przestępstw, policjanci KPP w Raciborzu pełniący służbę o charakterze prewencyjnym w roku **2022** zatrzymali na gorącym uczynku lub też w bezpośrednim pościgu ogółem **231** sprawców przestępstw.

III. 4. ZATRZYMANIA OSÓB POSZUKIWANYCH

Funkcjonariusze Komendy Powiatowej Policji w Raciborzu realizując czynności służbowe o charakterze prewencyjnym, zatrzymali w **2022** roku ogółem **310** osób poszukiwanych,



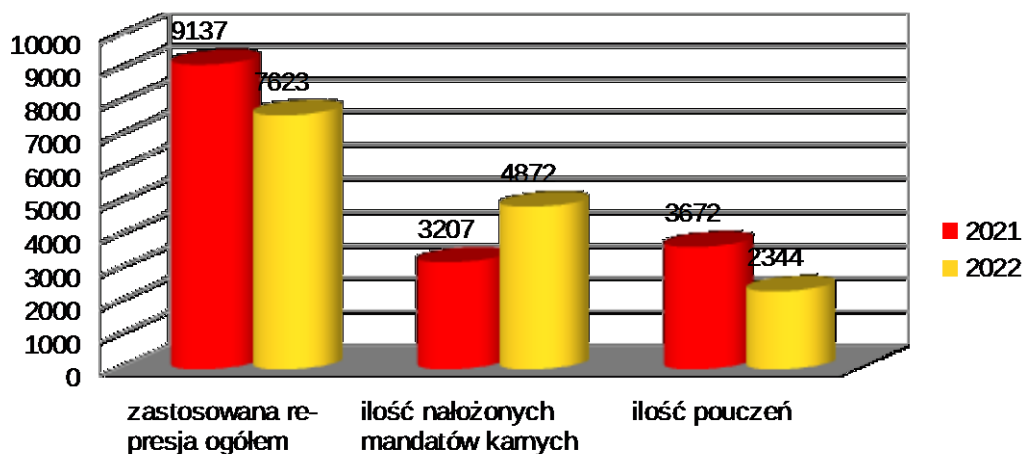
Zródło : Dane na podstawie systemu SESPol

Pod pojęciem osoby poszukiwanej rozumiemy – osobę poszukiwaną listem gończym, osobę poszukiwaną do ustalenia miejsca pobytu oraz osobę poszukiwaną nakazem zatrzymania i doprowadzenia np. do Zakładu Karnego.

III. 5. WYKROCZENIA ORAZ WYKROCZENIA SZCZEGÓLNIE UCIAŻLIWE SPOŁECZNIE

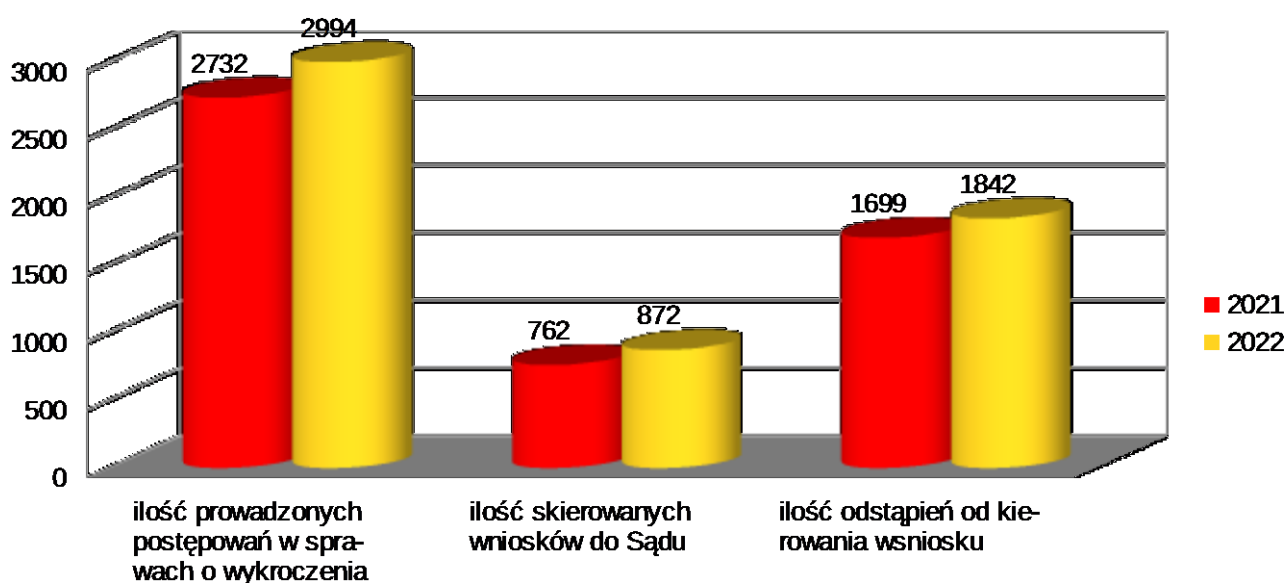
W roku **2022**, funkcjonariusze KPP w Raciborzu zastosowali represje wobec **7623** sprawców wykroczeń, z czego na **4872** sprawców nałożono grzywnę w drodze mandatu karnego, natomiast wobec 2344 sprawców wykroczeń, zastosowano środki oddziaływania poza karnego w postaci pouczeń.

Poniżej przedstawiono porównanie dotyczące stosowanej represji wobec sprawców wykroczeń (mandaty karne i pouczenia) za lata 2021 i 2022.



Zródło : Dane na podstawie systemu SESPol

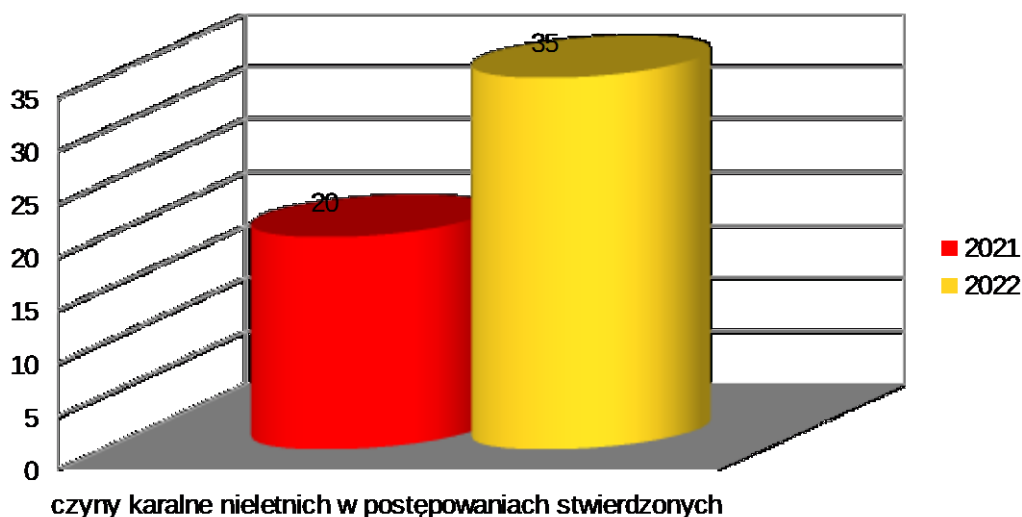
Poniżej przedstawiono zestawienie liczbowe ilości spraw w których Zespół ds. Wykroczeń wszczął postępowania wyjaśniające.



Zródło : Dane na podstawie systemu RSOW

III. 8. DEMORALIZACJA ORAZ CZYNY KARALNE NIELETNICH

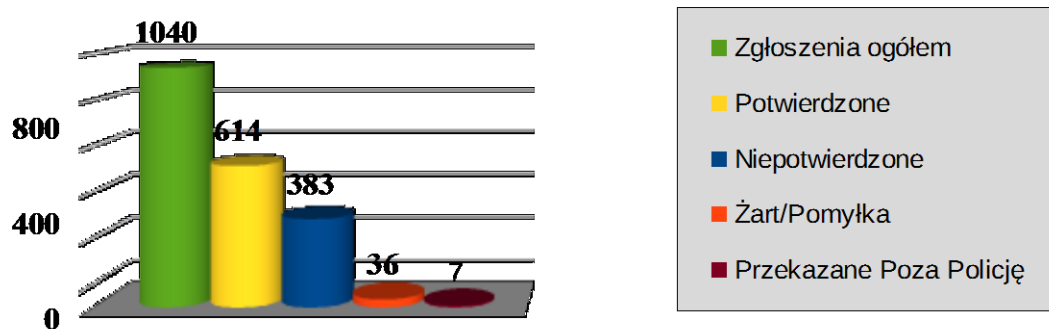
W roku **2022** stwierdzono ogółem **35** czyny karalne popełnione przez nieletnich w przestępstwach stwierdzonych. Ilość tych czynów jest większa w porównaniu do roku **2021**.



Ponadto w Zespole ds. Profilaktyki Społecznej, Nieletnich i Patologii w roku **2022** wszczęto: **282** poszukiwań opiekuńczych i zrealizowano **360** spotkań z młodzieżą. Sporządzono i przesłano **264** wniosków do Sądu Rejonowego w Raciborzu o wszczęcie postępowań o demoralizację, postępowań opiekuńczych oraz o czyny karalne.

III. 9. KRAJOWA MAPA ZAGROŻEŃ BEZPIECZEŃSTWA

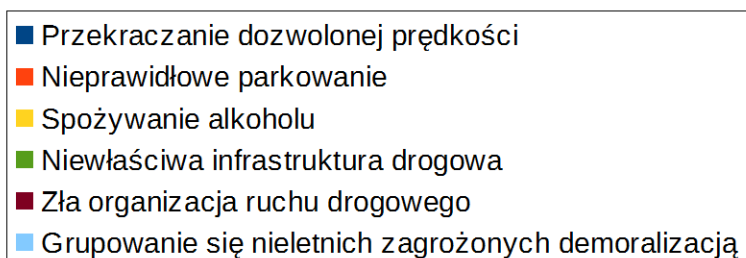
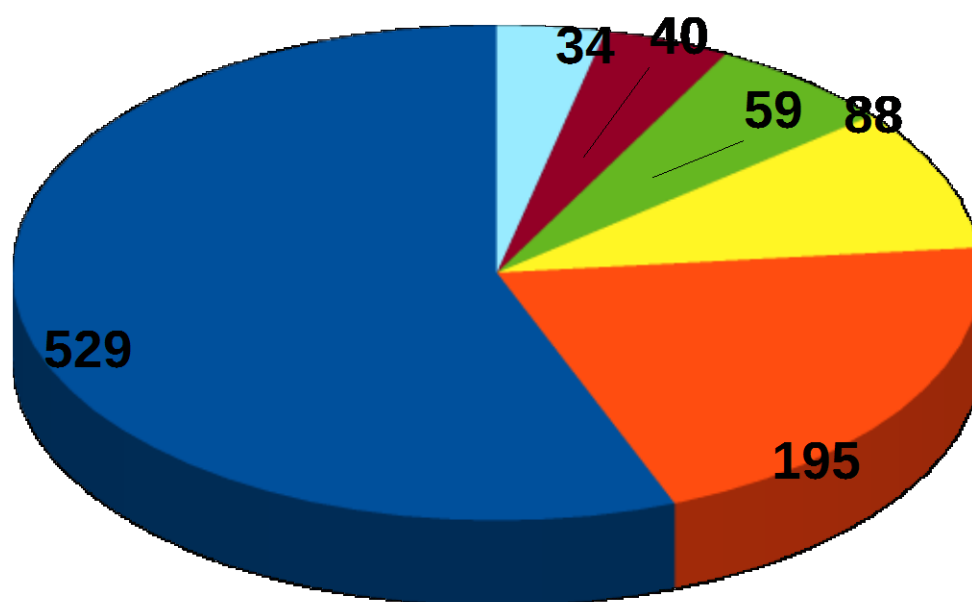
W okresie od **01 stycznia 2022 roku do 31 grudnia 2022 roku** na terenie powiatu raciborskiego za pośrednictwem **KMZB** mieszkańcy zgłosili ogółem **281 zagrożeń**.



ANAL
IZA

KRAJOWEJ MAPY ZAGROŻEŃ BEZPIECZEŃSTWA

ZAGROŻENIA NAJCZĘŚCIEJ ZGŁASZANE :



IV. WYDZIAŁ RUCHU DROGOWEGO

IV.1. Zdarzenia drogowe zaistniałe w 2022

Liczba zdarzeń	Liczba wypadków	Liczba zabitych	Liczba rannych	Liczba kolizji	Sprawcy nietrzeźwi kierujący
1009	25	1	30	984	22

IV.2. Przyczyny zdarzeń drogowych

Główne przyczyny zdarzeń drogowych	Liczba zdarzeń	Liczba wypadków	Liczba kolizji
Współwina uczestników ruchu	16	0	16
Z innych przyczyn	140	0	140
Z winy kierującego	845	24	819
Z winy pieszego	10	1	9

Główne przyczyny zdarzeń drogowych z winy kierowców	Liczba zdarzeń	Liczba wypadków	Liczba kolizji
Nieudzielenie pierwszeństwa przejazdu	189	5	184
Niezachowanie bezpiecznej odległości między pojazdami	169	2	167
Niedostosowanie prędkości do warunków ruchu	100	6	84
Nieprawidłowe cofanie	96	0	96
Nieprawidłowe omijanie	95	0	95
Nieprawidłowe wymijanie	37	0	37
Nieprawidłowe zmienianie pasa ruchu	25	0	25

Inne przyczyny zdarzeń drogowych	Liczba zdarzeń	Liczba wypadków	Liczba kolizji
Obiekty, zwierzęta na drodze	82	0	82
Stan jezdni	50	0	50
Inne	6	0	6
Główne przyczyny zdarzeń drogowych z winy pieszych	Liczba zdarzeń	Liczba wypadków	Liczba kolizji
Nieostrożne wejście na jezdnię: przed pojazdem	4	0	4
Leżenie, siedzenie, klęczenie, stanie na jezdni	1	1	0
Chodzenie nieprawidłową stroną drogi	1	0	1
Przekraczanie jezdni w miejscu niedozwolonym	1	0	1

IV.3. Zestawienie liczbowe ujawnionych kierujących pojazdami, sprawców przestępstw i wykroczeń oraz zastosowanych wobec nich środków prawnych

		2021 r.	2022 r.
zatrzymano nietrzeźwych oraz osoby po użyciu alkoholu lub podobnie działającego środka, kierujących pojazdami	art.178 a § 1 KK – kierowanie pojazdem mechanicznym w stanie nietrzeźwości	118	117
	art.87 § 1a KW – kierowanie innym pojazdem w stanie nietrzeźwości	55	115
	art. 87 § 1 KW – kierowanie pojazdem mechanicznym po użyciu alkoholu lub ...	45	49
	art. 87 § 2 KW – kierowanie innym pojazdem po użyciu alkoholu lub ...	12	31
ŁĄCZNIE		230	315
Liczba kierujących poddanych badania na zawartość alkoholu		15805	25646
Liczba kierujących poddanych badania na zawartość śr. działającego podobnie do alkoholu		40	73
zatrzymano praw jazdy		218	229
zatrzymano dowodów rejestracyjnych		894	963
ujawniono - przekraczanie dozwolonej prędkości		4851	5718
ujawniono z art. 94§1 kw-brak uprawnień		192	142
ujawniono z art. 94§1 kw-brak uprawnień wymaganych dla danego rodzaju pojazdu		22	6
ujawniono z art. 178b kk-ucieczka przed pościgiem		16	11
ujawniono z art. 244 kk-naruszenie zakazu sądowego		49	53
ujawniono z art. 180 a kk-nie stosowanie się do decyzji właściwego organu o cofnięciu uprawnienia do kierowania		41	35

Środki zastosowane wobec pieszych					
rok	legitymowano	pouczenia	Mandaty karne	Wnioski o ukaranie	Wnioski o ukaranie na nietrzeźwych pieszych
2021	781	230	114	15	0
2022	1300	335	207	18	0